



ÍNDICE

Introducción	2
Ingreso	2
Visualización de archivos	2
Información importante	2
Asistencia Técnica.....	4



Introducción

Se informa a los usuarios docentes existentes de M365 (Ex O365 – Office 365) que se está iniciando el proceso de Migración de la plataforma para ofrecer un mejor servicio.

Información importante

Los usuarios existentes deberán tener en cuenta las siguientes consideraciones:

- Se modificarán las credenciales de acceso a la plataforma que actualmente utiliza.
- Los archivos personales continuarán disponibles en OneDrive de la cuenta que actualmente utiliza.
- No será necesario realizar un cambio de contraseña.

Ingreso

Para llevar a cabo el proceso de migración, se ha modificado parcialmente la información de acceso de los usuarios existentes.

A fin de continuar accediendo a los archivos almacenados en OneDrive, deberán ingresar utilizando las siguientes credenciales:

- Enlace de acceso: <https://login.microsoftonline.com/>
- Credenciales para acceder a M365 (O365):
 - **Usuario:** nombre.apellido@docentesfrmuteduar.onmicrosoft.com, en lugar de nombre.apellido@docentes.frm.utn.edu.ar .

Donde “*nombre.apellido*” corresponde al mismo identificador utilizado en su correo institucional docente, es decir, parte previa al símbolo @.

Ejemplo:

- Nombre usuario: Juan Perez
- Usuario actual: juan.perez@docentes.frm.utn.edu.ar
- Usuario nuevo: juan.perez@docentesfrmuteduar.onmicrosoft.com

- **Contraseña:** la misma que utiliza habitualmente en M365 (O365).

Visualización de archivos

Para acceder a los archivos almacenados en OneDrive:

1. Seleccionar el ícono de 9 puntos ubicado en la parte superior Izquierda de la pantalla para desplegar las aplicaciones disponibles y presionar sobre “OneDrive” (Imagen 1).

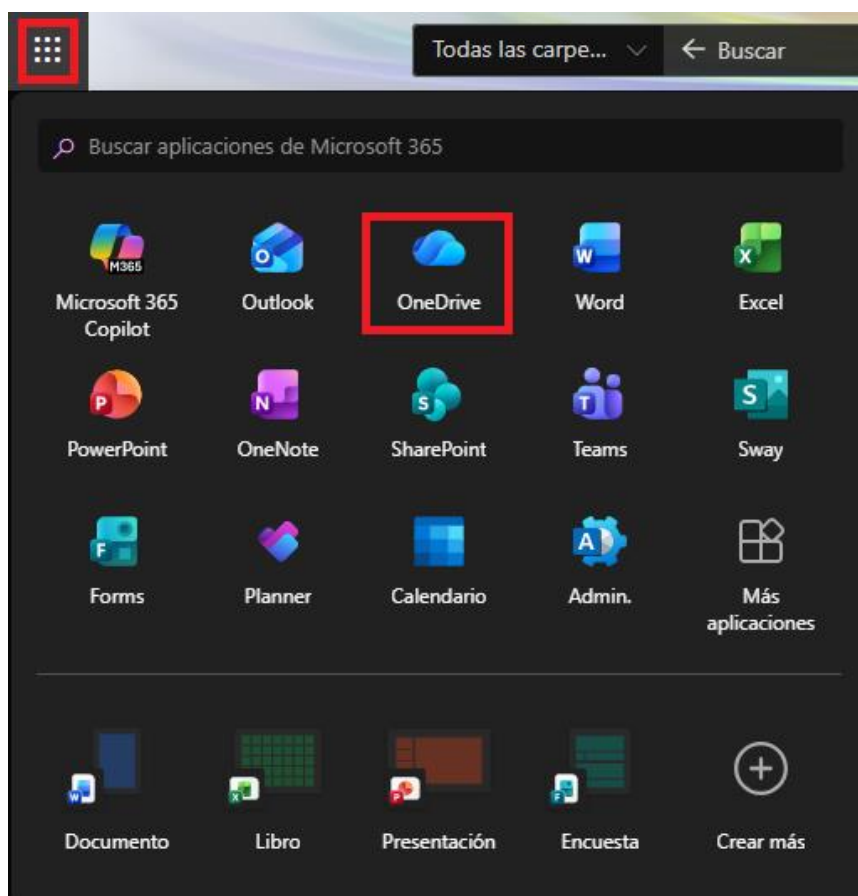


Imagen 1 – Aplicaciones

2. En la pantalla de inicio podrá visualizar los archivos más recientes y, en el panel lateral, las distintas opciones de navegación dentro de OneDrive (Imagen 2).

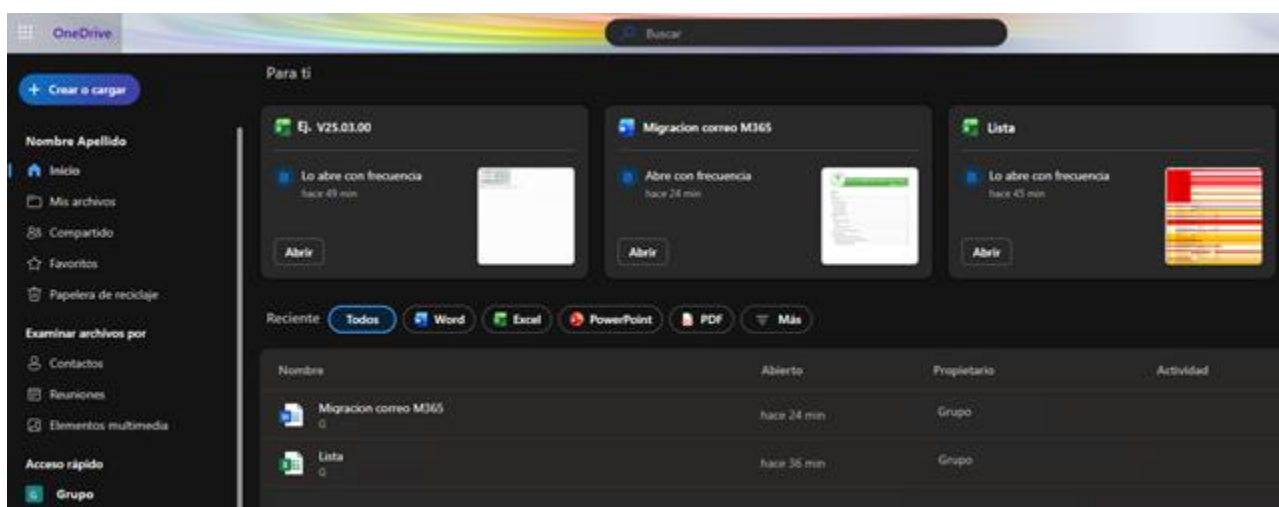


Imagen 2- OneDrive personal



Correo institucional @docentes.frm.utn.edu.ar


1ª Etapa - Migración a M365 (Ex O365 – Office 365)


Todo lo indicado corresponde a la 1ª Etapa de Migración.

La 2ª Etapa será informada oportunamente y contará con el correspondiente Instructivo.

Asistencia Técnica

Para asistencia técnica comunicarse con **Mesa de Ayuda** por los siguientes canales:

 mesadeayuda@tic.frm.utn.edu.ar

 [+ 54 9 2617 523 3918](https://wa.me/54926175233918)